



TOSHKENT VILOYATI STATISTIKA BOSHQARMASI

Toshkent viloyat bo'yicha o'rtacha oylik nominal hisoblangan ish haqi

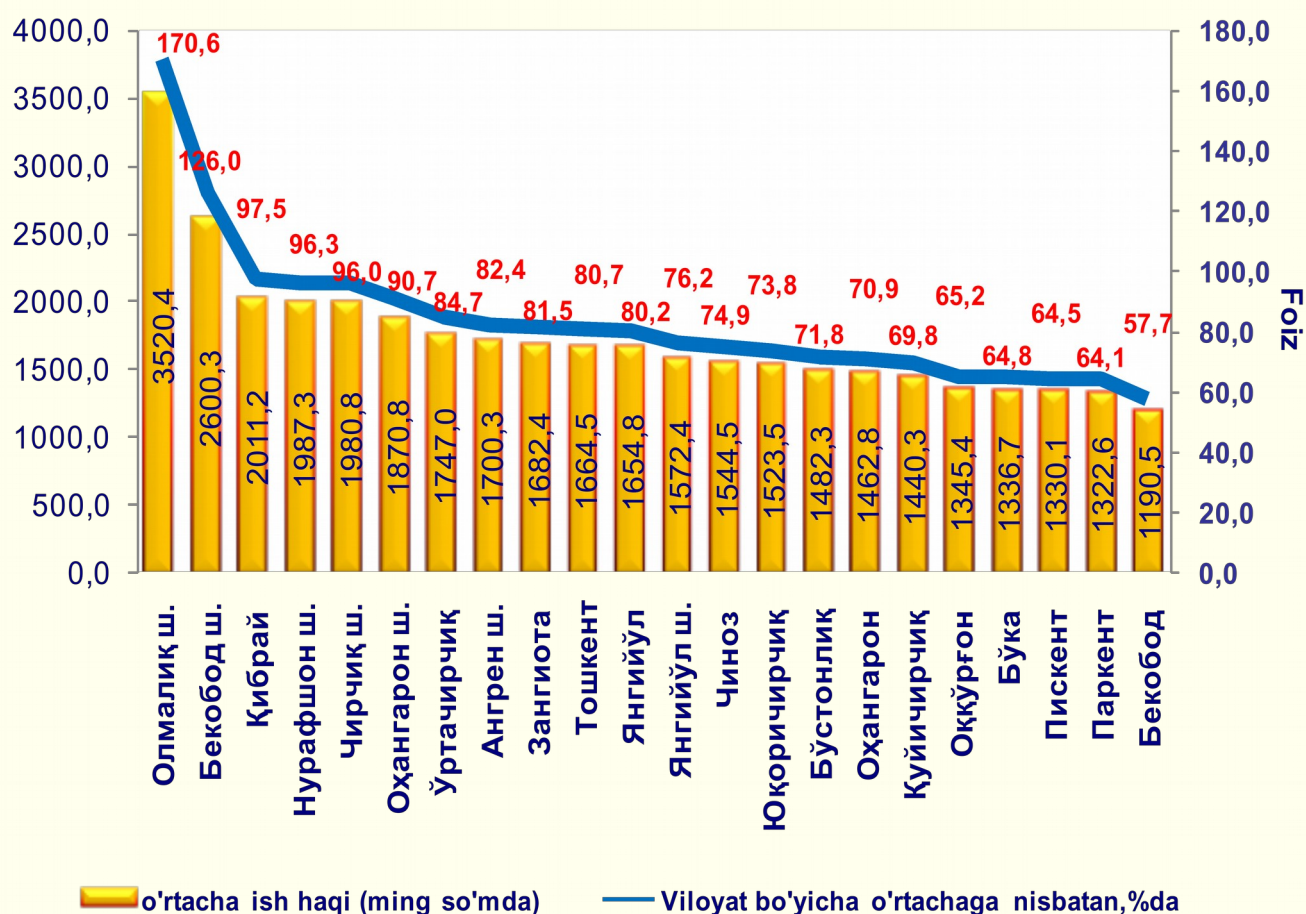
2018 yil yanvar-dekabr (dastlabki ma'lumot)




Viloyatda o'rtacha oylik ish haqi yanvar-dekabr oylarida 2063.1 ming so'mni tashkil etib viloyat hududlari bo'yicha ko'radigan bo'lsak, ya'ni o'rtacha oylik ish haqining yuqori miqdori Olmaliq shahrida 3520,4 ming so'mni (viloyatdagi o'rtacha oylik ish haqiga nisbatan 170,6 %), Bekobod shahrida 2600,2 ming so'mni (126 %) tashkil etgan bo'lsa, Bekobod tumanida 1190.5 ming so'mni (57,7 %), Parkent tumanida 1322,6 ming so'mni (64,1 %), Piskent tumanida 1330,1 ming so'mni (64,5 %), Bo'ka tumanida 1336,7 ming so'mni (64,8 %), tashkil etib, boshqa hududlarga nisbatan kam miqdorga ega bo'lmoqda.

Hududlar bo'yicha o'rtacha oylik nominal hisoblangan ish haqi

(2018 yil yanvar-dekabr, Toshkent viloyatdagi o'rtacha oylik ish haqiga nisbatan, % da)





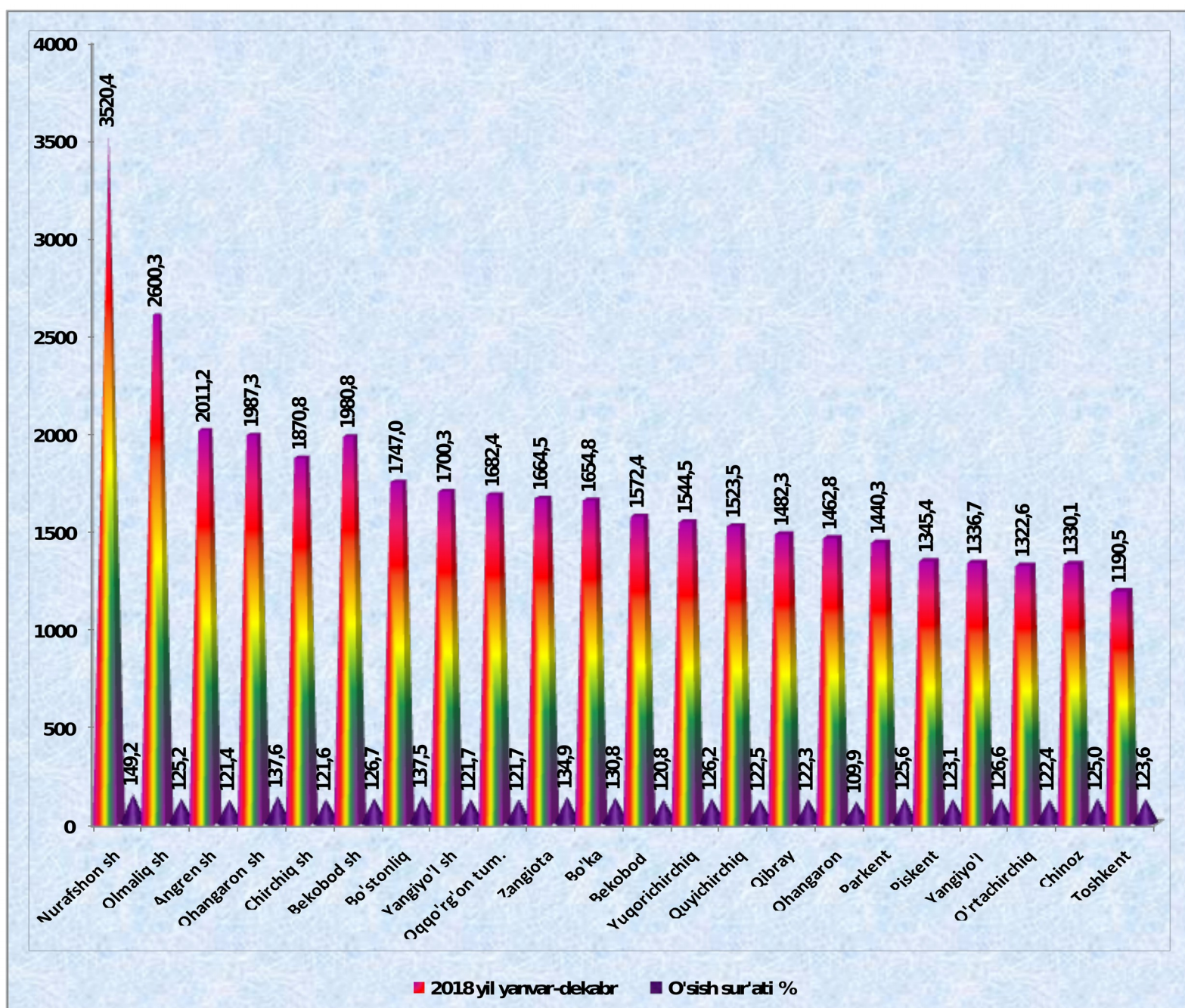
Toshkent viloyati bo'yicha o'rtacha oylik nominal hisoblangan ish haqi o'tgan yilga nisbatan

(qishloq xo'jaligi va kichik tadbirkorlik sub'ektlaridan tashqari, ming so'm)

	2017 yil yanvar-dekabr	2018 yil yanvar-dekabr	O'sish sur'ati %
Тошкент вилояти	1567,0	2063,1	131,7
Нурафшон ш.	1444,6	1987,3	137,6
Олмалиқ ш.	2359,4	3520,4	149,2
Ангрен ш.	1397,6	1700,3	121,7
Бекобод ш.	2076,1	2600,3	125,2
Чирчиқ ш.	1563,1	1980,8	126,7
Оҳангарон ш.	1538,3	1870,8	121,6
Янгийўл ш.	1301,5	1572,4	120,8
<i>туманлар:</i>			
Оққўрғон	1093,2	1345,4	123,1
Оҳангарон	1330,5	1462,8	109,9
Бекобод	962,8	1190,5	123,6
Бўстонлиқ	1212,0	1482,3	122,3
Бўка	1055,7	1336,7	126,6
Қуйичирчиқ	1147,1	1440,3	125,6
Зангиота	1382,2	1682,4	121,7
Юқоричирчиқ	1243,7	1523,5	122,5
Қибрай	1656,8	2011,2	121,4
Паркент	1080,5	1322,6	122,4
Пискент	1064,1	1330,1	125,0
Ўртачирчиқ	1270,7	1747,0	137,5
Чиноз	1223,4	1544,5	126,2
Янгийўл	1264,6	1654,8	130,8
Тошкент	1234,0	1664,5	134,9

O'RTACHA OYLIK NOMINAL ISH HAQI

Toshkent viloyati bo'yicha o'rtacha oylik nominal hisoblangan ish haqi o'tgan yilga nisbatan
(qishloq xo'jaligi va kichik tadbirkorlik sub'ektlaridan tashqari, ming so'm)



Iqtisodiy faoliyat turlari bo'yicha o'rtacha oylik nominal hisoblangan ish haqi
(2018 yil yanvar-dekabr, qishloq xo'jaligi va kichik tadbirkorlik
sub'ektlaridan tashqari, ming so'm)

Toshkent viloyatdagi o'rtacha oylik ish haqiga nisbatan, % da	O'rtacha oylik ish haqi hisoblangan sohalar nomlanishi	Toshkent viloyatdagi o'rtacha oylik ish haqi
100,0	TOSHKENT VILOYAT BO'YICHA	2 063,1
	Shu jumladan:	
	QISHLOQ, O'RMON VA BALIQ XO'JALIGI	1 715,7
83,2	TOG`-KON SANOATI VA OCHIQ KONLARNI ISHLASH	2 232,1
108,2	ISHLAB CHIQARADIGAN SANOAT	3 200,8
155,1	ELEKTR, GAZ, BUG` BILAN TA'MINLASH VA HAVONI KONDITSIYALASH	2 486,0
120,5	SUV BILAN TA'MINLASH; KANALIZATSIYA TIZIMI, CHIQINDILARNI YIG`ISH VA UTILIZATSIYA QILISH	1 187,9
57,6	QURILISH	2 736,5
132,6	ULGURJI VA CHAKANA SAVDO; MOTORLI TRANSPORT VOSITALARI VA MOTOSIKLLARNI TA'MIRLASH	2 743,2
133,0	TASHISH VA SAQLASH	1 489,7
72,2	YASHASH VA OVQATLANISH BO'YICHA XIZMATLAR	769,8
37,3	AXBOROT VA ALOQA	2 266,4
109,9	MOLIYAVIY VA SUG`URTA FAOLIYATI	2 566,3
124,4	KO'CHMAS MULK BILAN OPERATSIYALAR	740,5
35,9	PROFESSIONAL, ILMIY VA TEXNIK FAOLIYAT	1 790,3
86,8	BOSHQARISH BO'YICHA FAOLIYAT VA YORDAMCHI XIZMATLAR KO'RSATISH	1 706,0
82,7	DAVLAT BOSHQARUVI VA MUDOFAA; MAJBURIY IJTIMOY TA'MINOT	1 627,6
78,9	TA'LIM	1 439,1
69,8	SOG`LIQNI SAQLASH VA IJTIMOY XIZMATLAR KO'RSATISH	1 100,1
53,3	SAN'AT, KO'NGIL OCHISH VA DAM OLISH	3 166,1
153,5	BOSHQA TURDAGI XIZMATLAR KO'RSATISH	882,7





Iqtisodiy faoliyat turlari bo'yicha o'rtacha oylik ish haqining eng yuqori darajasi ishlab chiqaradigan sanoat faoliyatida – 3200,8 ming so'm (Toshkent viloyati o'rtacha oylik ish haqidan 55,1 % ga ko'p), san'at, ko'ngil ochish va dam olish sohasida – 3166,1 ming so'm (53,5 % ga), ulgurji va chakana savdo – 2743,2 ming so'm (33,0 % ga), qurilish – 2736,5 ming so'm (32,6 % ga) kuzatildi.

Tarmoqlar bo'yicha ish haqi

